


「レベルゼロからの英語授業」 解答用紙


かんたンドリル 1



名詞を挙げてみましょう

	日本語	英語で言うと	例（英語でも日本語でもいいです）
例	りんご	apple	I have an apple. 私はりんごを持っています

かんたンドリル 2




■ **INST楽太** 「日本語の動詞の例を挙げてみましょう。可能な人は「対応する英語」（たとえば「歩く」なら walk）も書いてみてください。」

動詞を挙げてみましょう

	日本語	英語で言うと	例（英語でも日本語でもいいです）
例	歩く	walk	I walk.


かんたンドリル 3



形容詞を挙げてみましょう

	日本語	英語で言うと	例（英語でも日本語でもいいです）
例	赤い	red	a red ball 赤いボール

かんたンドリル 4



■ **INST楽太** 「日本語の副詞をあげてみましょう。」

1) 動詞を修飾する

彼は_____話す

彼女は_____歌う

2) 形容詞を修飾する

あの人は_____優しい


これは_____簡単な本だ

3) ほかの副詞を修飾する

彼は_____乱暴に運転する

あの人は子どもたちを_____優しく扱う

英語のパターンを作る最初の練習



S: 女の子 少年 男 O: 傘 ラケット パン

S



女の子



少年



男

O



傘



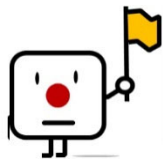
ラケット



パン

- 例) 少年は傘を持っている
- 例) 女の子がパンを食べる
- 例) 男はラケットを買った

英語のパターンを作る最初の練習



「するひと」だけモデル(SV)

S: 女の子 少年 男

S



女の子



少年

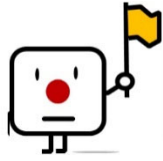


男

例)少年は歩いた

例)男は笑う


かんたンドリル 5



■ インスト楽太

SVO を使って、自分の習慣を言ってみましょう。

作文



■ インスト楽太

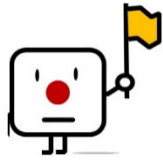
自分が持っているものを言ってみましょう

I have **. (a car, a dog, a cat, a house, a watch, a tennis racket, friends,

作文

さらに挑戦; 名詞に形容詞でおまけをつけてみましょう

(例えば good, new, old, big, small)

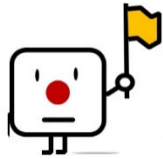


■ **インスタ楽太** 課題

名詞に形容詞をくっつけて、自分の好きなことを言ってみましょう。

I like ** (sports, baseball, Italian food など)

かんたんどリル 6




■ **インスタ楽太** 課題

Iを主語にして、自分のことを言ってみよう。


回答欄

かんたんどリル 7



■ インスト楽太 課題

下のイラストを見て、Where is ~?の質問に答えてみよう




Where is my cat? 私の猫はどこにいる?

Where is the picture? 絵はどこになる?

Where is the book? 本はどこにある?

Where is the chair? イスはどこにある?



■ インスタ楽太 練習問題

次の文の S と V と O を探してみよう

(問題)

I' m Hiroshi from Japan.

I like baseball.

I sometimes play baseball with my friends.


I play the guitar, too.

I have a cute dog.

His name is Taro.

I jog with the dog every day.

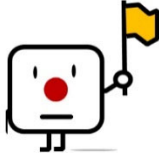
かんたんどリル 8 (辞書を使って)



■ インスタ楽太 課題

現在の自分の「習慣や状況」を言ってみましょう。

かんたんどリル 9

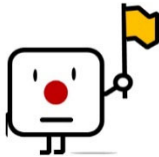


■ インスト楽太

練習; 次の文章を否定文に変えましょう

I like milk. 私は牛乳が好きです

My father has a guitar. 私の父はギターを持っています



■ インスト楽太

練習; 3つの否定文を肯定文に戻してみよう

I'm not a student. 私は学生ではありません

This isn't my book. これは私の本ではありません


These books aren't new. これらの本は新しくありません

次の文章を否定文に変えてみましょう

I'm hungry.

They are our guests.

かんたンドリル 10



■ インスト楽太

練習しましょう。

疑問文に変えてみましょう

You play the piano every day.


He comes from Australia.

I'm right.

You are Mr. Brown.

She is a university student.


かんたンドリル 11



■ インスト楽太 課題

街の標識やスローガンを理解しよう






■ インスト楽太 課題

形容詞を使って今日の天気や寒暖について言ってみましょう。

sunny, cloudy, rainy, hot, warm, cool, cold




■ インスト楽太 課題

イラストを見て質問に対する答えを考えてみましょう


What is the girl doing?






■ **インスタ楽太** 課題

こんどは自分が行っていることや、目の前で起こっている光景を英語で言ってみましょう。




■ インスト楽太 課題

一日の出来事を書いてみましょう。




■ インスト楽太

おまけをつけ足してみましょ。



■ インスト楽太 課題


思い出を書いてみましょう。昨日のことでも何年も前のことでも構いません。



■ インスタ楽太 課題


I can を使って自分ができるところを言ってみましょう

I can't を使って自分ができないところを言ってみましょう



■ インスタ楽太 「もうちょっとおまけをつけて言ってみましょう。」

かんたんどリル 14



■ インスト楽太

「自分の今日や明日の予定を書いてみましょう」



おさらい小僧の確認:

- 1)現在進行形で何かを言ってみて下さい
- 2)過去形で何かを言ってみて下さい
- 3)助動詞で何かを言ってみて下さい